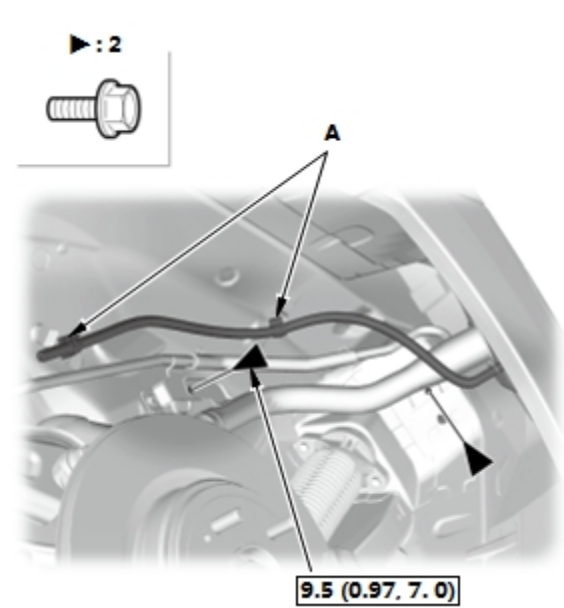


注意: [如何读取扭矩规格。](#)

1. [燃油加油口盖锁止执行器 - 拆卸](#)

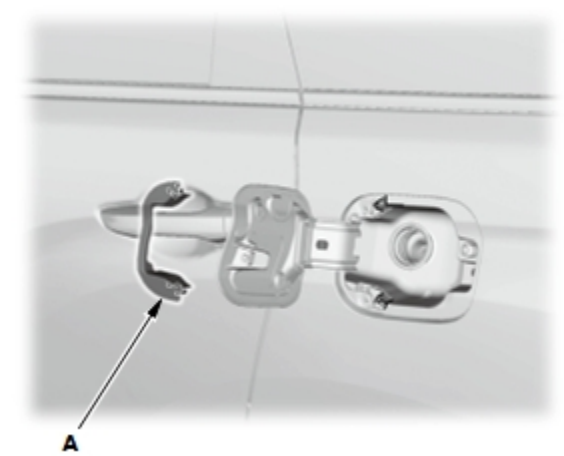
2. [右后内翼子板 - 拆卸](#)

3. 燃油加注口盖适配器 - 拆卸

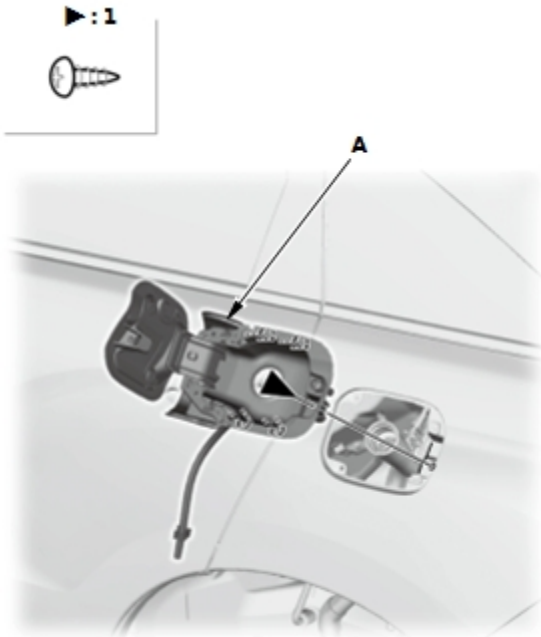


- 1. 拆下卡扣 (A)。
- 2. 拆下螺栓。

3. 拆下燃油加注口盖适配器盖 (A)。



4.



拆下燃油加注口盖适配器 (A)。

4. 所有拆下零件 - 安装

- 1. 按照与拆卸相反的顺序安装零件。